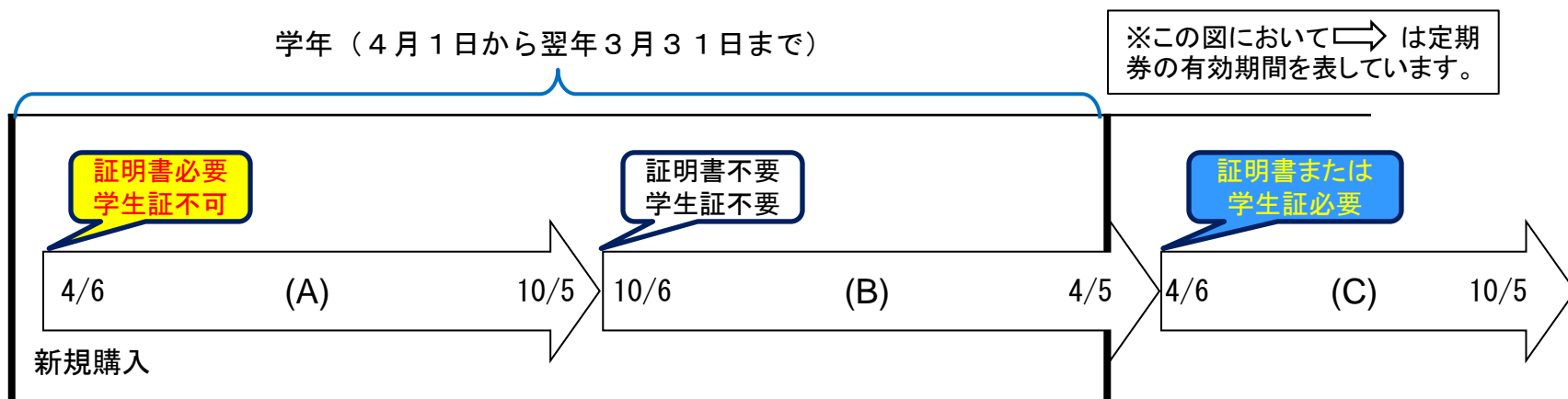


通学証明書（通学定期券購入兼用証明書）または学生証のご提出・ご提示について

①：6カ月定期券を継続購入される場合の例



(A)の定期券をお求めの際

初めてお求めですので、通学証明書または通学定期券購入兼用証明書のご提出・ご提示が必要です。

(B)の定期券をお求めの際

(B)の定期券の有効期間満了日が4月30日を超えないため、(A)の定期券の有効期間開始日と(B)の定期券の有効期間満了日を「同一年内」とみなし、通学証明書・通学定期券購入兼用証明書または学生証のご提出・ご提示を省略できます。

(C)の定期券をお求めの際

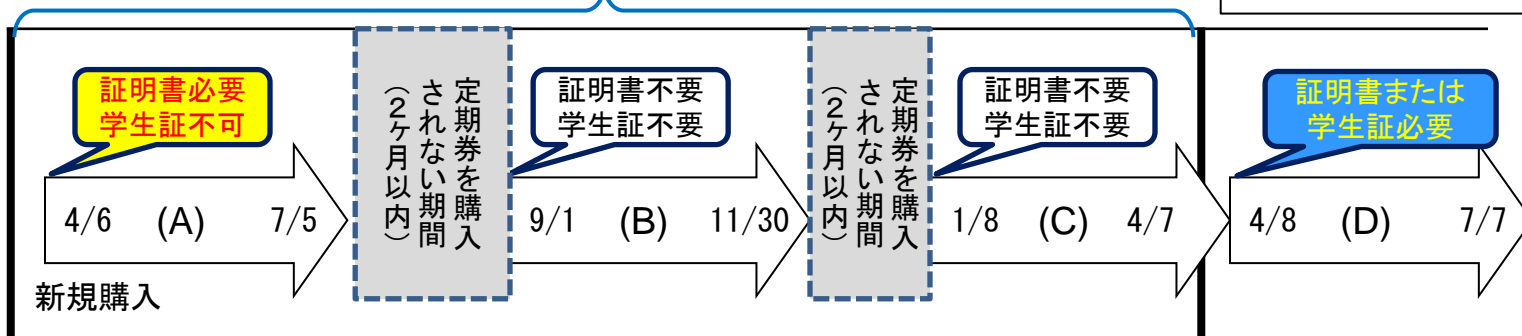
(B)の定期券の有効期間開始日と(C)の定期券の有効期間満了日が「同一年内」とはならず、通学証明書・通学定期券購入兼用証明書または学生証のご提示が必要です。(C)の定期券の種別が異なる場合（中学校から高等学校に進学した場合等）や(C)の定期券の区間が異なる場合（転居等）には、通学証明書または通学定期券購入兼用証明書のご提出・ご提示が必要です。

（ご注意）東海旅客鉄道株式会社（以下「当社」といいます。）以外の鉄道事業者の路線を区間内に含む定期券をお買い求めになる場合は、本資料において「証明書または学生証必要」と記されている場合であっても、学生証のご提示によりご購入いただくことができず、通学証明書または通学定期券購入兼用証明書のご提出・ご提示が必要となる場合がございます。また、当社のきっぷうりばでは学生証のご提示によりご購入いただける場合であっても、当社以外の鉄道事業者のきっぷうりばでご購入になるときは、通学証明書または通学定期券購入兼用証明書のご提出・ご提示が必要となる場合がございます。

②：定期券を購入されない期間がある場合の例

学年（4月1日から翌年3月31日まで）

※この図において⇒は定期券の有効期間を表しています。



(A)の定期券をお求めの際

初めてお求めですので、通学証明書または通学定期券購入兼用証明書のご提出・ご提示が必要です。

(B)の定期券をお求めの際

(B)の定期券の有効期間開始日が(A)の定期券の有効期間満了日から2カ月以内であり、(A)の定期券の有効期間開始日と(B)の定期券の有効期間満了日が「同一年度内」ですので、通学証明書・通学定期券購入兼用証明書または学生証のご提出・ご提示を省略できます。

(C)の定期券をお求めの際

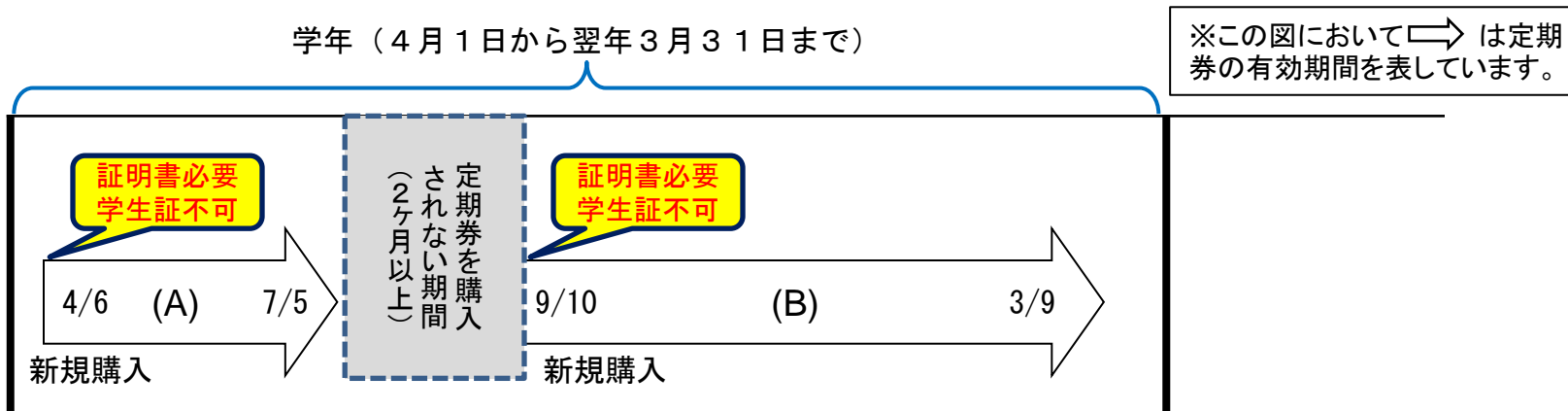
(C)の定期券の有効期間開始日が(B)の定期券の有効期間満了日から2カ月以内です。(C)の定期券の有効期間満了日が4月30日を超えないため、(B)の定期券の有効期間開始日と(C)の定期券の有効期間満了日を「同一年度内」とみなし、通学証明書・通学定期券購入兼用証明書または学生証のご提出・ご提示を省略できます。

(D)の定期券をお求めの際

(C)の定期券の有効期間開始日が「同一年度内」とはならず、通学証明書・通学定期券購入兼用証明書または学生証のご提出・ご提示が必要です。(C)の定期券の種別が異なる場合(中学校から高等学校に進学した場合等)や(C)の定期券の区間が異なる場合(転居等)には、通学証明書または通学定期券購入兼用証明書のご提出・ご提示が必要です。

(ご注意) 当社以外の鉄道事業者の路線を区間内に含む定期券をお買い求めになる場合は、本資料において「証明書または学生証必要」と記されている場合であっても、学生証のご提示によりご購入いただくことができず、通学証明書または通学定期券購入兼用証明書のご提出・ご提示が必要となる場合がございます。また、当社のきっぷうりばでは学生証のご提示によりご購入いただける場合であっても、当社以外の鉄道事業者のきっぷうりばでご購入になるときは、通学証明書または通学定期券購入兼用証明書のご提出・ご提示が必要となる場合がございます。

③：同じ学年内に証明書または学生証の確認が複数回必要となるケース（1）



(A)の定期券をお求めの際

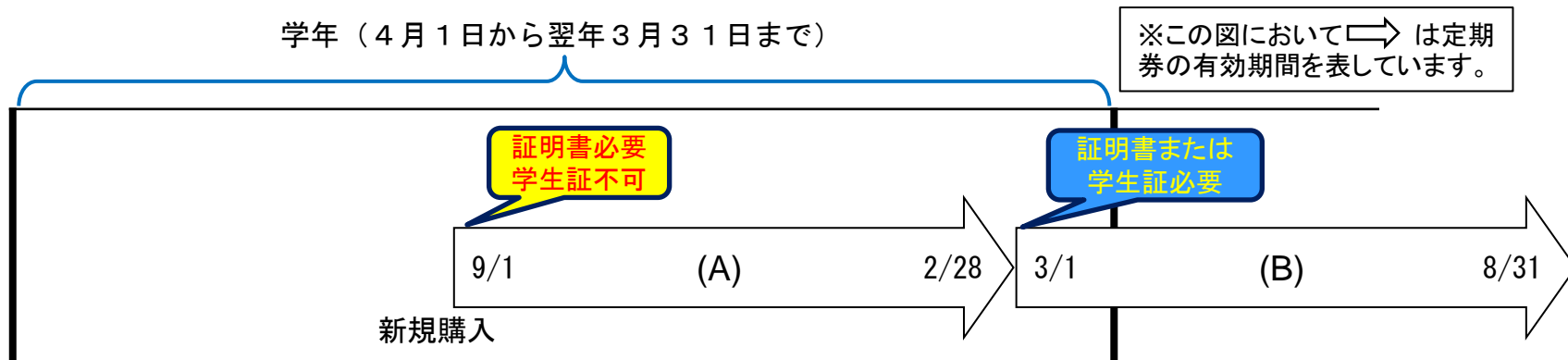
初めてお求めですので、通学証明書または通学定期券購入兼用証明書のご提出・ご提示が必要です。

(B)の定期券をお求めの際

(B)の定期券の有効期間開始日が(A)の定期券の有効期間満了日から2カ月を超えているため、通学証明書または通学定期券購入兼用証明書のご提出・ご提示が必要です。

(ご注意) 当社以外の鉄道事業者の路線を区間内に含む定期券をお買い求めになる場合は、本資料において「証明書または学生証必要」と記されている場合であっても、学生証のご提示によりご購入いただくことができず、通学証明書または通学定期券購入兼用証明書のご提出・ご提示が必要となる場合がございます。また、当社のきっぷうりばでは学生証のご提示によりご購入いただける場合であっても、当社以外の鉄道事業者のきっぷうりばでご購入になるときは、通学証明書または通学定期券購入兼用証明書のご提出・ご提示が必要となる場合がございます。

④：同じ学年内に証明書または学生証の確認が複数回必要となるケース（2）



(A)の定期券をお求めの際

初めてお求めですので、通学証明書または通学定期券購入兼用証明書のご提出・ご提示が必要です。

(B)の定期券をお求めの際

(A)の定期券の有効期間開始日と(B)の定期券の有効期間満了日が「同一年度内」とはならず、通学証明書・通学定期券購入兼用証明書または学生証のご提出・ご提示が必要です。

（ご注意）当社以外の鉄道事業者の路線を区間内に含む定期券をお買い求めになる場合は、本資料において「証明書または学生証必要」と記されている場合であっても、学生証のご提示によりご購入いただくことができず、通学証明書または通学定期券購入兼用証明書のご提出・ご提示が必要となる場合がございます。また、当社のきっぷうりばでは学生証のご提示によりご購入いただける場合であっても、当社以外の鉄道事業者のきっぷうりばでご購入になるときは、通学証明書または通学定期券購入兼用証明書のご提出・ご提示が必要となる場合がございます。